


NOCH MEHR FLEXIBILITÄT



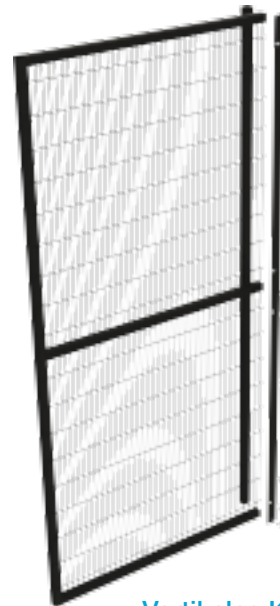
Konsolen für Kabelkanäle

Zur schnellen Befestigung von Kabelkanälen, einfache Steckverbindung in die obere Pfostenöffnung.



Horizontales Kürzungs-Set


Zum Anpassen der Elementhöhe bei der Montage. Erhältlich für ProSafe und SmartSafe.



Vertikales Kürzungs-Set

Zum Anpassen der Elementbreite bei der Montage. Erhältlich für ProSafe und SmartSafe.

NOCH MEHR SICHERHEIT



Kantenleiste aus armiertem Gummi

Verhindert Verletzungen an Öffnungen im Gitter (Meterware).



Stützkonzole für Pfosten

Boden- oder Deckenmontage erhöhen die Stabilität. Empfehlung bei Zäunen über 5 m.



Abdeckbleche zum Fußboden

Schließt den Zwischenraum zwischen Fußboden und ProSafe-Element.

Alle Sets und Zubehöerteile werden komplett mit allen erforderlichen Schrauben und Materialien geliefert. Die Montage erfolgt mit üblichen Werkzeugen und erfordert keine speziellen Kenntnisse. Eine Montageanleitung liegt bei.

TÜREN

Flügeltür




Doppelte Flügeltür



Schiebetür



Doppelte Schiebetür



Schiebetür ohne Sturz




Faltdür



Türenvielfalt

Unser Angebot umfasst ein komplettes Türsortiment – von Standardprodukten bis zu kundenspezifischen Lösungen. Die Türen werden aus unseren ProSafe-Standardelementen hergestellt, wobei die Türbreite der Elementbreite entspricht. Wir verbauen Verriegelungssysteme aller bekannten Hersteller.

VERRIEGELUNGEN UND BEFESTIGUNGSPLETTEN FÜR SCHUTZSCHALTER



Befestigungsplatten für Schutzschalter mit Universalmontagesystem, passend zu den Produkten der meisten Schalterhersteller.

Aus unserem breiten Produktportfolio verbinden wir mit unserer langjährigen Erfahrung die passenden Elemente zu einer individuell auf Ihre Verhältnisse und Schutzanforderungen angepassten Lösung.